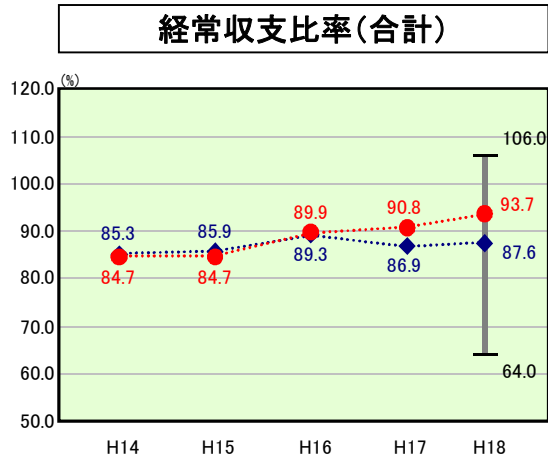


歳出比較分析表(平成18年度普通会計決算)

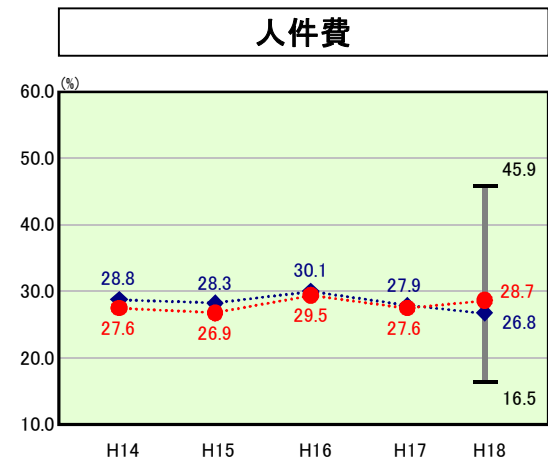
経常収支比率の分析



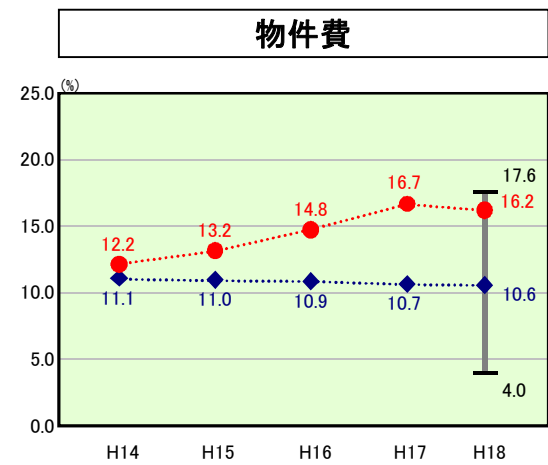
当該団体値 ●
類似団体内平均値 ◆
類似団体内最大値 ⊥
類似団体内最小値 ⊥

人口 7,759人(H19.3.31現在)
面積 46.42 km²
歳入総額 4,082,609千円
歳出総額 3,874,331千円

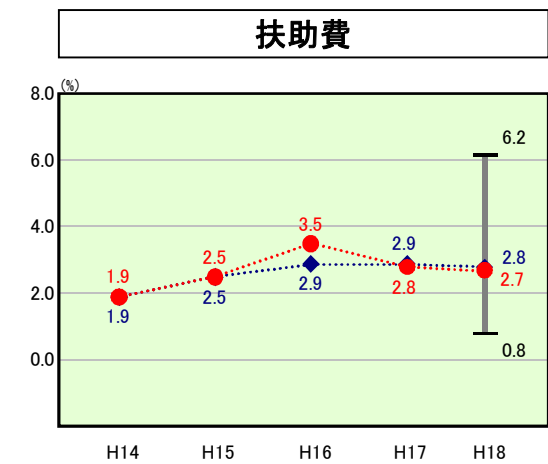
H18類似団体内順位 104/124
全国市町村平均 90.3
和歌山県市町村平均 96.1



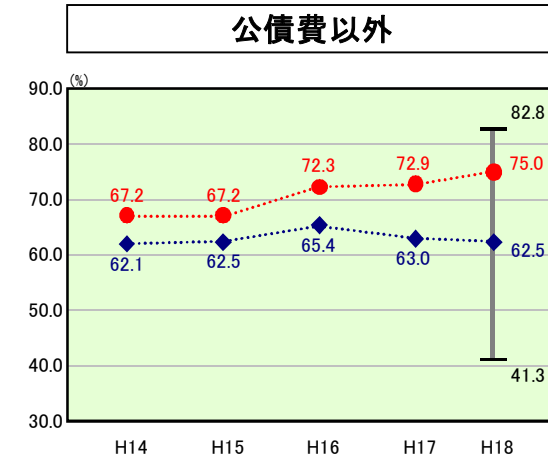
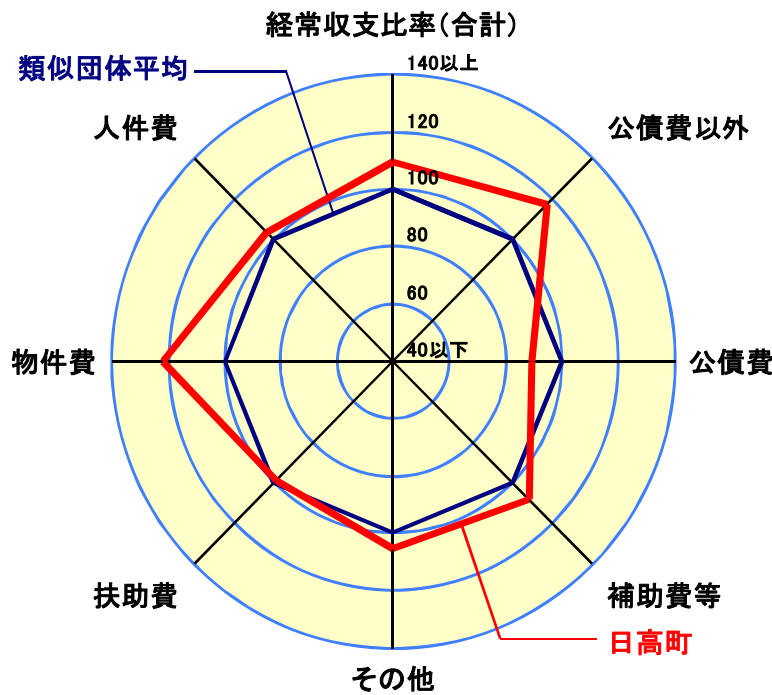
H18類似団体内順位 86/124
全国市町村平均 28.2
和歌山県市町村平均 30.5



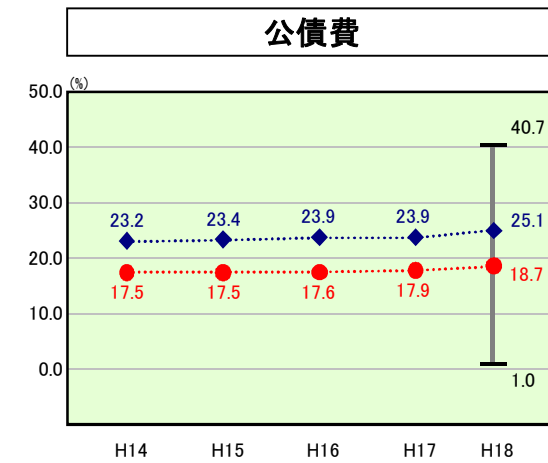
H18類似団体内順位 123/124
全国市町村平均 12.9
和歌山県市町村平均 11.9



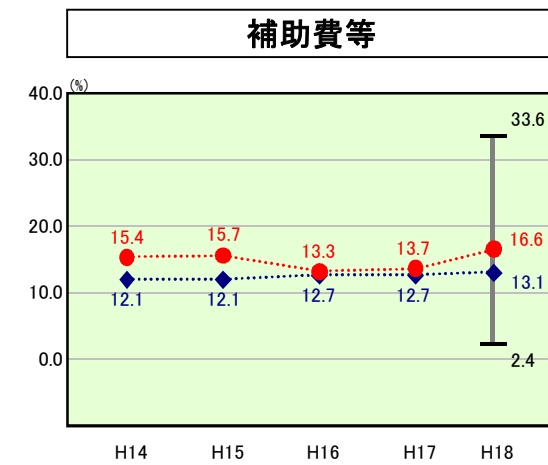
H18類似団体内順位 61/124
全国市町村平均 8.6
和歌山県市町村平均 8.5



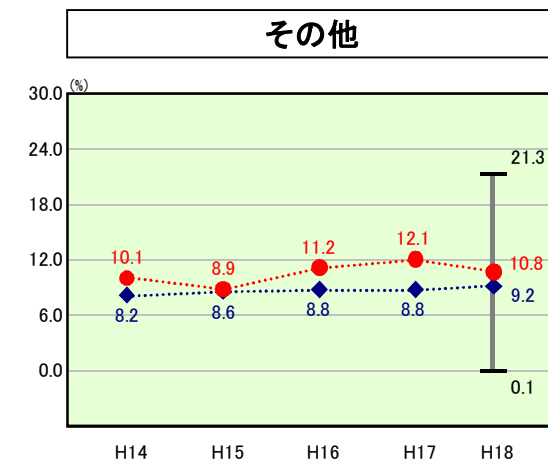
H18類似団体内順位 116/124
全国市町村平均 70.5
和歌山県市町村平均 73.1



H18類似団体内順位 15/124
全国市町村平均 19.8
和歌山県市町村平均 23.0



H18類似団体内順位 105/124
全国市町村平均 10.2
和歌山県市町村平均 9.1



H18類似団体内順位 91/124
全国市町村平均 10.6
和歌山県市町村平均 13.1

- ※1 本レーダーチャートは、当該団体と類似団体平均値より算出した偏差値をもとにチャート化したものである。(偏差値は平均を100としている。)
- ※2 当該団体の八角形が平均値の八角形より内側にあるほど、歳出抑制等により財政構造に弾力性があることを示している。
- ※3 類似団体とは、人口および産業構造等により全国の市町村を35のグループに分類した結果、当該団体と同じグループに属する団体を言う。

分析欄

【経常収支比率】

町税が増収となり、所得課税は倍増したものの、臨時財政対策債の減少が大きく、扶助費や公債費の増により、経常収支比率は上昇しつつある。普通交付税や臨時財政対策債が減少傾向にあるため、経常的収入の増額は見込めないことから、経常的支出の削減に努める。

(人件費)

退職者の一部不補充、収入役の廃止、議員定数の削減等を行ったが、定年退職者の増による退職特別負担金の増加が大きく、類似団体平均を上回る結果となったが、定員適正化計画に基づき、職員数の削減を図っており、今後は減少していくものと思われる。

(物件費)

物件費にかかる経常収支比率が類似団体を大きく上回っているのは、臨時保育士や温泉館を臨時職員のみで運営していることなど、資金に多額の費用を要しており、職員人件費等から物件費への移行が要因と考えられる。

(扶助費)

児童手当や保育所広域入所による増加が大きくなっているが、類似団体平均と同水準であり、今後もほぼ同水準で推移すると見込まれる。

(公債費)

類似団体を下回っているものの臨時財政対策債や辺地対策事業債の償還額の増により、年々上昇傾向にあり、平成23年度頃にピークになると予想される。

(補助費等)

補助費等に係る経常収支比率が類似団体平均を上回っているのは、一部事務組合や公営企業への負担金の増加によるものである。

【人件費及び人件費に準ずる費用】

職員数が類似団体より少ないため、人口1人当たりの決算額は類似団体平均を下回っていると考えられる。今後も定員適正化計画に基づき、新規採用の抑制、減員を内部異動で補うなどにより、職員数の削減に努める。

【公債費及び公債費に準ずる費用】

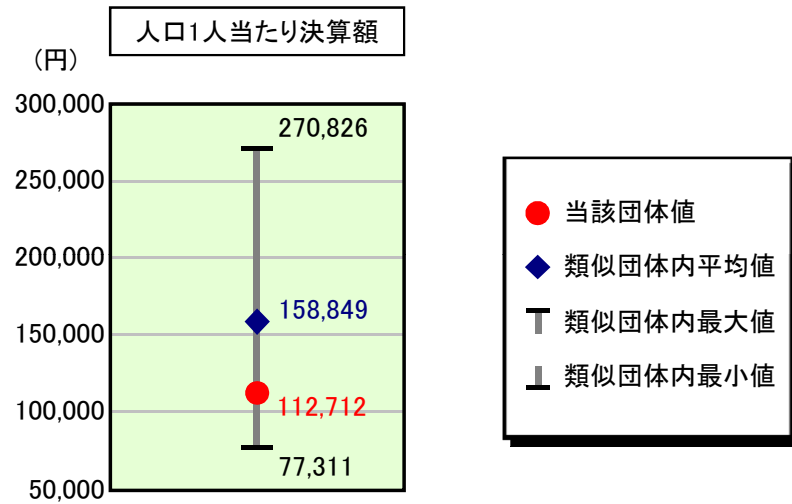
実質公債費比率については、普通建設事業への町債の発行や下水道事業への公債費繰出の増により、実質公債費比率は上昇傾向にあるものと見込まれ、今後は新規発行の抑制など公債費負担の適正化に努める。

【普通建設事業費】

これまでの積極的な公共投資により類似団体を上回っていたが、平成17年度でほぼ整備や町道改良など主要事業がほぼ完成したことにより大幅な減額となった。今後は大規模事業の必要がないことから、類似団体を下回って推移するものと見込まれる。

歳出比較分析表(平成18年度普通会計決算)

人件費及び人件費に準ずる費用の分析



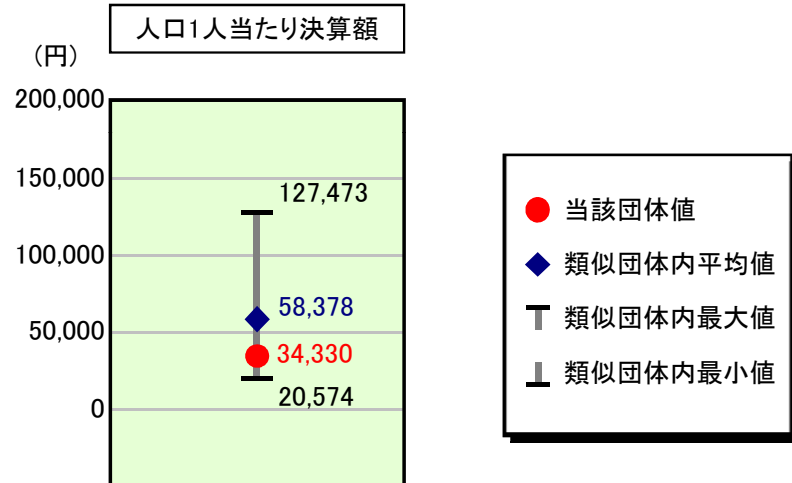
人件費及び人件費に準ずる費用

	当該団体決算額 (千円)	人口1人当たり決算額		対比 (%)
		当該団体 (円)	類似団体平均 (円)	
人件費	708,273	91,284	130,057	▲ 29.8
賃金(物件費)	44,928	5,790	9,321	▲ 37.9
一部事務組合負担金(補助費等)	117,552	15,150	20,485	▲ 26.0
公営企業(法適)等に対する繰出し(補助費等)	15,266	1,968	2,670	▲ 26.3
公営企業(法適)等に対する繰出し(投資及び出資金・貸付金)	-	-	5	-
公営企業(法非適)等に対する繰出し(繰出金)	37,113	4,783	4,916	▲ 2.7
事業費支弁に係る職員の人件費(投資的経費)	4,583	591	3,780	▲ 84.4
▲退職金	▲ 53,186	▲ 6,855	▲ 12,385	▲ 44.7
合計	874,529	112,712	158,849	▲ 29.0

参考

	当該団体	類似団体平均	対比(差引)
人口1,000人当たり職員数(人)	10.31	14.59	▲ 4.28
ラスパイレス指数	92.0	93.4	▲ 1.4

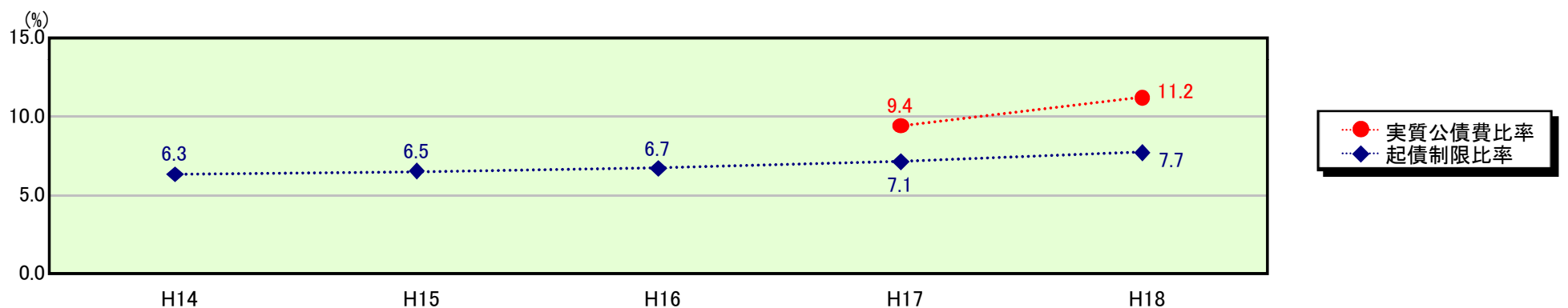
公債費及び公債費に準ずる費用の分析



公債費及び公債費に準ずる費用(実質公債費比率の構成要素)

	当該団体決算額 (千円)	人口1人当たり決算額		対比 (%)
		当該団体 (円)	類似団体平均 (円)	
公債費充当一般財源等額 (繰上償還額及び満期一括償還地方債の元金に係る分を除く。)	420,896	54,246	111,625	▲ 51.4
満期一括償還地方債の一年当たりの元金償還金に相当するもの (年度割相当額)等	-	-	558	-
公営企業債の償還の財源に充てたと認められる繰入金	84,678	10,914	19,434	▲ 43.8
一部事務組合等の起こした地方債に充てたと認められる補助金又は負担金に充当する一般財源等額	97,587	12,577	8,056	56.1
債務負担行為に基づく支出のうち公債費に準ずるものに充当する一般財源等額	-	-	4,950	-
一時借入金利子 (同一団体における会計間の現金運用に係る利子は除く)	-	-	64	-
▲地方債に係る元利償還金及び準元利償還金に要する経費として普通交付税の額の算定に用いる基準財政需要額に算入された額	▲ 336,797	▲ 43,407	▲ 86,310	▲ 49.7
合計	266,364	34,330	58,378	▲ 41.2

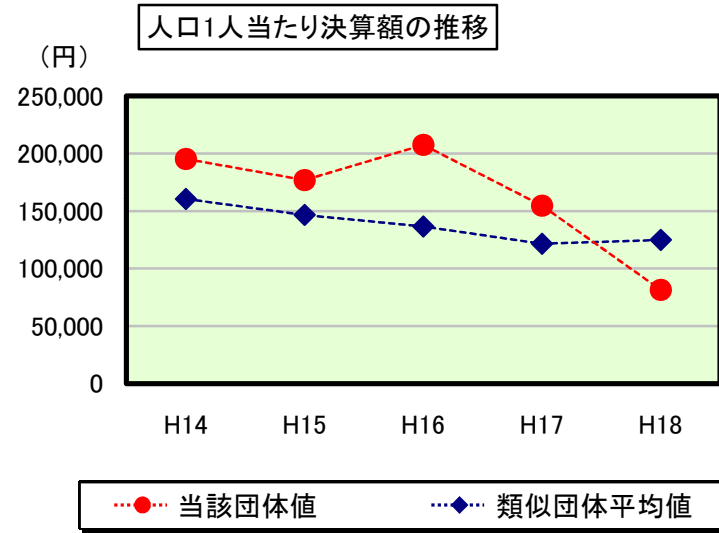
※参考 実質公債費比率及び起債制限比率の推移



歳出比較分析表(平成18年度普通会計決算)

和歌山県 日高町

普通建設事業費の分析



普通建設事業費

	当該団体決算額 (千円)	人口1人当たり決算額				
		当該団体(円)	増減率(%) (A)	類似団体平均(円)	増減率(%) (B)	(A)-(B)
H14	1,465,575	195,254	▲ 14.6	160,542	▲ 5.0	▲ 9.6
うち単独分	1,113,237	148,313	▲ 15.6	83,714	2.2	▲ 17.8
H15	1,343,218	176,832	▲ 9.4	146,689	▲ 8.6	▲ 0.8
うち単独分	571,154	75,191	▲ 49.3	71,909	▲ 14.1	▲ 35.2
H16	1,589,973	207,568	17.4	136,479	▲ 7.0	24.4
うち単独分	1,011,234	132,015	75.6	67,544	▲ 6.1	81.7
H17	1,193,892	154,689	▲ 25.5	121,414	▲ 11.0	▲ 14.5
うち単独分	526,594	68,229	▲ 48.3	58,925	▲ 12.8	▲ 35.5
H18	632,055	81,461	▲ 47.3	124,895	2.9	▲ 50.2
うち単独分	228,698	29,475	▲ 56.8	61,345	4.1	▲ 60.9
過去5年間平均	1,244,943	163,161	▲ 15.9	138,004	▲ 5.7	▲ 10.2
うち単独分	690,183	90,645	▲ 18.9	68,687	▲ 5.3	▲ 13.6

人件費関係比較データ

和歌山県 日高町

①人件費基礎データの比較

	当該団体	類似団体平均	対比(差引)	全国市町村平均	対比(差引)
人口1,000人当たり職員数(人)	10.31	14.59	▲ 4.28	7.82	2.49
ラスパイレス指数	92.0	93.4	▲ 1.4	95.0	▲ 3.0

②人口1人当たり決算額の比較

人件費関係内訳	当該団体決算額 (千円)	人口1人当たり決算額				
		当該団体(円)	類似団体平均(円)	対比(%)	全国市町村平均(円)	対比(%)
議員報酬手当	49,953	6,438	6,543	▲ 1.6	1,902	238.5
委員等報酬	14,823	1,910	4,071	▲ 53.1	3,083	▲ 38.0
市町村長等特別職の給与	35,840	4,619	4,187	10.3	573	706.1
職員給	455,762	58,740	85,651	▲ 31.4	51,698	13.6
基本給	314,576	40,543	57,068	▲ 29.0	33,927	19.5
給料	301,870	38,906	55,034	▲ 29.3	31,467	23.6
扶養手当	12,706	1,638	1,996	▲ 17.9	950	72.4
地域手当	-	-	38	-	1,511	-
その他の手当	141,186	18,196	27,473	▲ 33.8	17,711	2.7
住居手当	-	-	792	-	567	-
通勤手当	1,975	255	470	▲ 45.7	622	▲ 59.0
単身赴任手当	-	-	3	-	2	-
特殊勤務手当	-	-	98	-	192	-
時間外勤務手当	10,022	1,292	1,465	▲ 11.8	1,603	▲ 19.4
宿日直手当	601	77	152	▲ 49.3	25	208.0
管理職員特別勤務手当	10	1	19	▲ 94.7	7	▲ 85.7
休日勤務手当	-	-	37	-	251	-
管理職手当	3,552	458	891	▲ 48.6	725	▲ 36.8
期末勤勉手当	123,116	15,868	22,169	▲ 28.4	13,343	18.9
寒冷地手当	-	-	824	-	113	-
児童手当	1,910	246	376	▲ 34.6	161	52.8
その他	-	-	177	-	101	-
臨時職員給与	-	-	1,111	-	60	-
地方公務員共済組合等負担金	96,432	12,428	16,543	▲ 24.9	9,039	37.5
退職金	53,186	6,855	12,385	▲ 44.7	7,824	▲ 12.4
退職手当	-	-	52	-	5,321	-
退職手当組合負担金	53,186	6,855	12,333	▲ 44.4	2,503	173.9
恩給及び退職年金	-	-	86	-	40	-
災害補償費	532	69	103	▲ 33.0	80	▲ 13.8
地方公務員災害補償基金負担金	532	69	89	▲ 22.5	67	3.0
その他	-	-	14	-	14	-
職員互助会補助金	-	-	123	-	112	-
その他	1,745	225	365	▲ 38.4	311	▲ 27.7
人件費合計	708,273	91,284	130,057	▲ 29.8	74,662	22.3
事業費支弁に係る職員の人件費	4,583	591	3,780	▲ 84.4	1,566	▲ 62.3
普通建設事業費	4,200	541	3,437	▲ 84.3	1,522	▲ 64.5
災害復旧事業費	383	49	343	▲ 85.7	38	28.9
失業対策事業費	-	-	-	-	5	-
物件費	44,928	5,790	9,321	▲ 37.9	3,060	89.2
補助費等	117,552	15,150	20,485	▲ 26.0	4,122	267.5
公営企業(法適)等に対する繰出し	15,266	1,968	2,670	▲ 26.3	1,004	96.0
投資・出資金・貸付金	-	-	5	-	11	-
繰出金	37,113	4,783	4,916	▲ 2.7	2,498	91.5
人件費関係合計	927,715	119,566	171,235	▲ 30.2	86,923	37.6
職員給の目的別内訳	455,762	58,740	85,651	▲ 31.4	51,698	13.6
議会関係	16,080	2,072	2,055	0.8	516	301.6
総務関係	112,799	14,538	20,580	▲ 29.4	9,637	50.9
税務関係	27,874	3,592	5,268	▲ 31.8	2,754	30.4
民生関係	138,891	17,901	17,866	0.2	10,656	68.0
衛生関係	30,805	3,970	6,572	▲ 39.6	6,051	▲ 34.4
労働関係	-	-	49	-	65	-
農林水産業関係	32,029	4,128	9,779	▲ 57.8	1,733	138.2
商工関係	5,524	712	1,873	▲ 62.0	884	▲ 19.5
土木関係	22,443	2,893	5,568	▲ 48.0	4,548	▲ 36.4
消防関係	5,731	739	332	122.6	5,139	▲ 85.6
教育関係	63,586	8,195	15,709	▲ 47.8	9,713	▲ 15.6

人件費関係比較データ

和歌山県 日高町

③決算額/標準財政規模の比較

人件費関係内訳	当該団体決算額 (千円)	決算額/標準財政規模				
		当該団体 (%)	類似団体平均 (%)	対比 (差引)	全国市町村平均 (%)	対比 (差引)
議員報酬手当	49,953	2.4	1.6	0.8	0.9	1.5
委員等報酬	14,823	0.7	1.0	▲ 0.3	1.4	▲ 0.7
市町村長等特別職の給与	35,840	1.7	1.0	0.7	0.3	1.4
職員給	455,762	21.7	20.4	1.3	23.3	▲ 1.6
基本給	314,576	15.0	13.6	1.4	15.3	▲ 0.3
給料	301,870	14.4	13.1	1.3	14.2	0.2
扶養手当	12,706	0.6	0.5	0.1	0.4	0.2
地域手当	-	-	0.0	-	0.7	-
その他の手当	141,186	6.7	6.5	0.2	8.0	▲ 1.3
住居手当	-	-	0.2	-	0.3	-
通勤手当	1,975	0.1	0.1	0.0	0.3	▲ 0.2
単身赴任手当	-	-	0.0	-	0.0	-
特殊勤務手当	-	-	0.0	-	0.1	-
時間外勤務手当	10,022	0.5	0.3	0.2	0.7	▲ 0.2
宿日直手当	601	0.0	0.0	0.0	0.0	0.0
管理職員特別勤務手当	10	0.0	0.0	0.0	0.0	0.0
休日勤務手当	-	-	0.0	-	0.1	-
管理職手当	3,552	0.2	0.2	0.0	0.3	▲ 0.1
期末勤勉手当	123,116	5.9	5.3	0.6	6.0	▲ 0.1
寒冷地手当	-	-	0.2	-	0.1	-
児童手当	1,910	0.1	0.1	0.0	0.1	0.0
その他	-	-	0.0	-	0.0	-
臨時職員給与	-	-	0.3	-	0.0	-
地方公務員共済組合等負担金	96,432	4.6	3.9	0.7	4.1	0.5
退職金	53,186	2.5	2.9	▲ 0.4	3.5	▲ 1.0
退職手当	-	-	0.0	-	2.4	-
退職手当組合負担金	53,186	2.5	2.9	▲ 0.4	1.1	1.4
恩給及び退職年金	-	-	0.0	-	0.0	-
災害補償費	532	0.0	0.0	0.0	0.0	0.0
地方公務員災害補償基金負担金	532	0.0	0.0	0.0	0.0	0.0
その他	-	-	0.0	-	0.0	-
職員互助会補助金	-	-	0.0	-	0.1	-
その他	1,745	0.1	0.1	0.0	0.1	0.0
人件費合計	708,273	33.7	30.9	2.8	33.7	0.0
事業費支弁に係る職員の人件費	4,583	0.2	0.9	▲ 0.7	0.7	▲ 0.5
普通建設事業費	4,200	0.2	0.8	▲ 0.6	0.7	▲ 0.5
災害復旧事業費	383	0.0	0.1	▲ 0.1	0.0	0.0
失業対策事業費	-	-	-	-	0.0	-
物件費	44,928	2.1	2.2	▲ 0.1	1.4	0.7
補助費等	117,552	5.6	4.9	0.7	1.9	3.7
公営企業(法適)等に対する繰出し	15,266	0.7	0.6	0.1	0.5	0.2
公営企業(法適)等に対する繰出し	-	-	0.0	-	0.0	-
繰出金	37,113	1.8	1.2	0.6	1.1	0.7
人件費関係合計	927,715	44.2	40.7	3.5	39.3	4.9
職員給の目的別内訳	455,762	21.7	20.4	1.3	23.3	▲ 1.6
議会関係	16,080	0.8	0.5	0.3	0.2	0.6
総務関係	112,799	5.4	4.9	0.5	4.4	1.0
税務関係	27,874	1.3	1.3	0.0	1.2	0.1
民生関係	138,891	6.6	4.3	2.3	4.8	1.8
衛生関係	30,805	1.5	1.6	▲ 0.1	2.7	▲ 1.2
労働関係	-	-	0.0	-	0.0	-
農林水産業関係	32,029	1.5	2.3	▲ 0.8	0.8	0.7
商工関係	5,524	0.3	0.4	▲ 0.1	0.4	▲ 0.1
土木関係	22,443	1.1	1.3	▲ 0.2	2.1	▲ 1.0
消防関係	5,731	0.3	0.1	0.2	2.3	▲ 2.0
教育関係	63,586	3.0	3.7	▲ 0.7	4.4	▲ 1.4

人件費関係比較データ

和歌山県 日高町

④職員1人当たり決算額の比較

人件費関係内訳	当該団体決算額 (千円)	職員1人当たり決算額				
		当該団体 (円)	類似団体平均 (円)	対比 (%)	全国市町村平均 (円)	対比 (%)
議員報酬手当	49,953	624,413	448,396	39.3	243,221	156.7
委員等報酬	14,823	185,288	278,993	▲ 33.6	394,402	▲ 53.0
市町村長等特別職の給与	35,840	448,000	286,968	56.1	73,294	511.2
職員給	455,762	5,697,025	5,869,762	▲ 2.9	6,612,625	▲ 13.8
基本給	314,576	3,932,200	3,910,890	0.5	4,339,588	▲ 9.4
給料	301,870	3,773,375	3,771,499	0.0	4,024,905	▲ 6.2
扶養手当	12,706	158,825	136,775	16.1	121,458	30.8
地域手当	-	-	2,616	-	193,225	-
その他の手当	141,186	1,764,825	1,882,739	▲ 6.3	2,265,385	▲ 22.1
住居手当	-	-	54,297	-	72,539	-
通勤手当	1,975	24,688	32,241	▲ 23.4	79,597	▲ 69.0
単身赴任手当	-	-	197	-	238	-
特殊勤務手当	-	-	6,689	-	24,600	-
時間外勤務手当	10,022	125,275	100,382	24.8	205,034	▲ 38.9
宿日直手当	601	7,513	10,386	▲ 27.7	3,143	139.0
管理職員特別勤務手当	10	125	1,302	▲ 90.4	869	▲ 85.6
休日勤務手当	-	-	2,546	-	32,083	-
管理職手当	3,552	44,400	61,084	▲ 27.3	92,677	▲ 52.1
期末勤勉手当	123,116	1,538,950	1,519,245	1.3	1,706,654	▲ 9.8
寒冷地手当	-	-	56,460	-	14,450	-
児童手当	1,910	23,875	25,791	▲ 7.4	20,545	16.2
その他	-	-	12,118	-	12,957	-
臨時職員給与	-	-	76,134	-	7,651	-
地方公務員共済組合等負担金	96,432	1,205,400	1,133,705	6.3	1,156,122	4.3
退職金	53,186	664,825	848,778	▲ 21.7	1,000,752	▲ 33.6
退職手当	-	-	3,596	-	680,604	-
退職手当組合負担金	53,186	664,825	845,182	▲ 21.3	320,147	107.7
恩給及び退職年金	-	-	5,886	-	5,179	-
災害補償費	532	6,650	7,026	▲ 5.4	10,271	▲ 35.3
地方公務員災害補償基金負担金	532	6,650	6,094	9.1	8,517	▲ 21.9
その他	-	-	932	-	1,754	-
職員互助会補助金	-	-	8,407	-	14,314	-
その他	1,745	21,813	25,003	▲ 12.8	39,735	▲ 45.1
人件費合計	708,273	8,853,413	8,912,923	▲ 0.7	9,549,914	▲ 7.3
事業費支弁に係る職員の人件費	4,583	57,288	259,042	▲ 77.9	200,334	▲ 71.4
普通建設事業費	4,200	52,500	235,554	▲ 77.7	194,738	▲ 73.0
災害復旧事業費	383	4,788	23,488	▲ 79.6	4,922	▲ 2.7
失業対策事業費	-	-	-	-	674	-
物件費	44,928	561,600	638,807	▲ 12.1	391,348	43.5
補助費等	117,552	1,469,400	1,403,871	4.7	527,273	178.7
公営企業（法適）等に対する繰出し	15,266	190,825	182,977	4.3	128,406	48.6
投資・出資金・貸付金	-	-	346	-	1,468	-
繰出金	37,113	463,913	336,896	37.7	319,541	45.2
人件費関係合計	927,715	11,596,438	11,734,863	▲ 1.2	11,118,284	4.3
職員給の目的別内訳	455,762	5,697,025	5,869,762	▲ 2.9	6,612,625	▲ 13.8
議会関係	16,080	201,000	140,847	42.7	66,033	204.4
総務関係	112,799	1,409,988	1,410,342	0.0	1,232,713	14.4
税務関係	27,874	348,425	361,045	▲ 3.5	352,291	▲ 1.1
民生関係	138,891	1,736,138	1,224,406	41.8	1,363,034	27.4
衛生関係	30,805	385,063	450,379	▲ 14.5	773,918	▲ 50.2
労働関係	-	-	3,349	-	8,338	-
農林水産業関係	32,029	400,363	670,169	▲ 40.3	221,673	80.6
商工関係	5,524	69,050	128,368	▲ 46.2	113,134	▲ 39.0
土木関係	22,443	280,538	381,585	▲ 26.5	581,705	▲ 51.8
消防関係	5,731	71,638	22,750	214.9	657,367	▲ 89.1
教育関係	63,586	794,825	1,076,523	▲ 26.2	1,242,419	▲ 36.0

物件費比較データ

和歌山県 日高町

①人口1人当たり決算額の比較

物件費内訳	当該団体決算額 (千円)	人口1人当たり決算額				
		当該団体 (円)	類似団体平均 (円)	対比 (%)	全国市町村平均 (円)	対比 (%)
賃金	44,928	5,790	9,321	▲ 37.9	3,060	89.2
議会費	-	-	42	-	5	-
総務費	884	114	941	▲ 87.9	428	▲ 73.4
民生費	20,874	2,690	2,693	▲ 0.1	964	179.0
衛生費	770	99	741	▲ 86.6	222	▲ 55.4
労働費	-	-	3	-	10	-
農林水産業費	1,036	134	742	▲ 81.9	59	127.1
商工費	11,722	1,511	219	590.0	49	2,983.7
土木費	-	-	372	-	69	-
消防費	-	-	27	-	10	-
教育費	9,642	1,243	3,543	▲ 64.9	1,243	0.0
旅費	9,650	1,244	1,822	▲ 31.7	435	186.0
議会費	2,054	265	239	10.9	61	334.4
総務費	3,318	428	586	▲ 27.0	90	375.6
民生費	399	51	93	▲ 45.2	37	37.8
衛生費	127	16	61	▲ 73.8	16	0.0
労働費	-	-	1	-	0	-
農林水産業費	1,120	144	184	▲ 21.7	17	747.1
商工費	50	6	42	▲ 85.7	12	▲ 50.0
土木費	27	3	38	▲ 92.1	13	▲ 76.9
消防費	2,015	260	297	▲ 12.5	127	104.7
教育費	540	70	281	▲ 75.1	63	11.1
交際費	1,916	247	195	26.7	31	696.8
議会費	375	48	28	71.4	6	700.0
総務費	1,469	189	152	24.3	21	800.0
民生費	-	-	0	-	0	-
衛生費	-	-	0	-	0	-
労働費	-	-	-	-	0	-
農林水産業費	22	3	2	50.0	0	0.0
商工費	-	-	1	-	0	-
土木費	-	-	-	-	0	-
消防費	-	-	2	-	1	-
教育費	50	6	11	▲ 45.5	3	100.0
需用費	171,367	22,086	22,625	▲ 2.4	9,534	131.7
議会費	1,153	149	147	1.4	41	263.4
総務費	31,656	4,080	4,458	▲ 8.5	1,434	184.5
民生費	39,609	5,105	2,550	100.2	731	598.4
衛生費	7,307	942	1,985	▲ 52.5	1,522	▲ 38.1
労働費	-	-	8	-	14	-
農林水産業費	7,681	990	1,463	▲ 32.3	142	597.2
商工費	18,793	2,422	529	357.8	157	1,442.7
土木費	507	65	988	▲ 93.4	507	▲ 87.2
消防費	5,065	653	353	85.0	352	85.5
教育費	59,596	7,681	10,144	▲ 24.3	4,634	65.8

物件費比較データ

和歌山県 日高町

①人口1人当たり決算額の比較

物件費内訳	当該団体決算額 (千円)	人口1人当たり決算額				
		当該団体 (円)	類似団体平均 (円)	対比 (%)	全国市町村平均 (円)	対比 (%)
役務費	23,638	3,047	3,445	▲ 11.6	2,131	43.0
議会費	32	4	14	▲ 71.4	9	▲ 55.6
総務費	14,444	1,862	1,432	30.0	791	135.4
民生費	2,638	340	344	▲ 1.2	268	26.9
衛生費	1,084	140	393	▲ 64.4	466	▲ 70.0
労働費	-	-	3	-	3	-
農林水産業費	591	76	183	▲ 58.5	18	322.2
商工費	886	114	101	12.9	27	322.2
土木費	-	-	107	-	111	-
消防費	530	68	59	15.3	69	▲ 1.4
教育費	3,433	442	809	▲ 45.4	370	19.5
備品購入費	17,336	2,234	1,857	20.3	955	133.9
議会費	87	11	6	83.3	2	450.0
総務費	1,936	250	246	1.6	88	184.1
民生費	729	94	126	▲ 25.4	46	104.3
衛生費	449	58	39	48.7	23	152.2
労働費	-	-	2	-	1	-
農林水産業費	729	94	67	40.3	8	1,075.0
商工費	142	18	26	▲ 30.8	7	157.1
土木費	-	-	20	-	10	-
消防費	1,546	199	137	45.3	60	231.7
教育費	11,718	1,510	1,189	27.0	711	112.4
委託料	360,090	46,409	31,435	47.6	23,402	98.3
議会費	-	-	65	-	34	-
総務費	32,090	4,136	6,732	▲ 38.6	4,040	2.4
民生費	34,337	4,425	3,990	10.9	2,944	50.3
衛生費	69,120	8,908	7,753	14.9	8,170	9.0
労働費	-	-	24	-	160	-
農林水産業費	168,291	21,690	2,521	760.4	447	4,752.3
商工費	5,393	695	1,861	▲ 62.7	621	11.9
土木費	9,574	1,234	1,700	▲ 27.4	2,169	▲ 43.1
消防費	14	2	216	▲ 99.1	231	▲ 99.1
教育費	41,271	5,319	6,573	▲ 19.1	4,584	16.0

物件費比較データ

和歌山県 日高町

①人口1人当たり決算額の比較

物件費内訳	当該団体決算額 (千円)	人口1人当たり決算額				
		当該団体 (円)	類似団体平均 (円)	対比 (%)	全国市町村平均 (円)	対比 (%)
その他	70,979	9,148	7,305	25.2	4,553	100.9
議会費	29	4	18	▲ 77.8	9	▲ 55.6
総務費	32,598	4,201	3,094	35.8	1,976	112.6
民生費	6,118	789	668	18.1	316	149.7
衛生費	515	66	284	▲ 76.8	227	▲ 70.9
労働費	-	-	0	-	7	-
農林水産業費	7,221	931	497	87.3	61	1,426.2
商工費	2,536	327	151	116.6	98	233.7
土木費	24	3	436	▲ 99.3	410	▲ 99.3
消防費	151	19	49	▲ 61.2	100	▲ 81.0
教育費	21,787	2,808	2,108	33.2	1,350	108.0
物件費合計	699,904	90,205	78,006	15.6	44,100	104.5
議会費	3,730	481	559	▲ 14.0	166	189.8
総務費	118,395	15,259	17,640	▲ 13.5	8,868	72.1
民生費	104,704	13,495	10,463	29.0	5,306	154.3
衛生費	79,372	10,230	11,257	▲ 9.1	10,645	▲ 3.9
労働費	-	-	40	-	194	-
農林水産業費	186,691	24,061	5,659	325.2	752	3,099.6
商工費	39,522	5,094	2,931	73.8	971	424.6
土木費	10,132	1,306	3,661	▲ 64.3	3,289	▲ 60.3
消防費	9,321	1,201	1,138	5.5	951	26.3
教育費	148,037	19,079	24,656	▲ 22.6	12,958	47.2
うち経常的なもの	465,260	59,964	62,472	▲ 4.0	36,178	65.7
賃金	38,345	4,942	6,303	▲ 21.6	2,094	136.0
旅費	9,222	1,189	1,299	▲ 8.5	355	234.9
交際費	1,916	247	165	49.7	27	814.8
需用費	153,681	19,807	20,049	▲ 1.2	8,457	134.2
役務費	19,693	2,538	3,026	▲ 16.1	1,592	59.4
備品購入費	7,880	1,016	833	22.0	571	77.9
委託料	169,857	21,892	25,097	▲ 12.8	19,391	12.9
その他	64,666	8,334	5,700	46.2	3,691	125.8

物件費比較データ

和歌山県 日高町

②決算額/標準財政規模の比較

物件費内訳	当該団体決算額 (千円)	決算額/標準財政規模				
		当該団体 (%)	類似団体平均 (%)	対比 (差引)	全国市町村平均 (%)	対比 (差引)
賃金	44,928	2.1	2.2	▲ 0.1	1.4	0.7
議会費	-	-	0.0	-	0.0	-
総務費	884	0.0	0.2	▲ 0.2	0.2	▲ 0.2
民生費	20,874	1.0	0.6	0.4	0.4	0.6
衛生費	770	0.0	0.2	▲ 0.2	0.1	▲ 0.1
労働費	-	-	0.0	-	0.0	-
農林水産業費	1,036	0.0	0.2	▲ 0.2	0.0	0.0
商工費	11,722	0.6	0.1	0.5	0.0	0.6
土木費	-	-	0.1	-	0.0	-
消防費	-	-	0.0	-	0.0	-
教育費	9,642	0.5	0.8	▲ 0.3	0.6	▲ 0.1
旅費	9,650	0.5	0.4	0.1	0.2	0.3
議会費	2,054	0.1	0.1	0.0	0.0	0.1
総務費	3,318	0.2	0.1	0.1	0.0	0.2
民生費	399	0.0	0.0	0.0	0.0	0.0
衛生費	127	0.0	0.0	0.0	0.0	0.0
労働費	-	-	0.0	-	0.0	-
農林水産業費	1,120	0.1	0.0	0.1	0.0	0.1
商工費	50	0.0	0.0	0.0	0.0	0.0
土木費	27	0.0	0.0	0.0	0.0	0.0
消防費	2,015	0.1	0.1	0.0	0.1	0.0
教育費	540	0.0	0.1	▲ 0.1	0.0	0.0
交際費	1,916	0.1	0.0	0.1	0.0	0.1
議会費	375	0.0	0.0	0.0	0.0	0.0
総務費	1,469	0.1	0.0	0.1	0.0	0.1
民生費	-	-	0.0	-	0.0	-
衛生費	-	-	0.0	-	0.0	-
労働費	-	-	-	-	0.0	-
農林水産業費	22	0.0	0.0	0.0	0.0	0.0
商工費	-	-	0.0	-	0.0	-
土木費	-	-	-	-	0.0	-
消防費	-	-	0.0	-	0.0	-
教育費	50	0.0	0.0	0.0	0.0	0.0
需用費	171,367	8.2	5.4	2.8	4.3	3.9
議会費	1,153	0.1	0.0	0.1	0.0	0.1
総務費	31,656	1.5	1.1	0.4	0.6	0.9
民生費	39,609	1.9	0.6	1.3	0.3	1.6
衛生費	7,307	0.3	0.5	▲ 0.2	0.7	▲ 0.4
労働費	-	-	0.0	-	0.0	-
農林水産業費	7,681	0.4	0.3	0.1	0.1	0.3
商工費	18,793	0.9	0.1	0.8	0.1	0.8
土木費	507	0.0	0.2	▲ 0.2	0.2	▲ 0.2
消防費	5,065	0.2	0.1	0.1	0.2	0.0
教育費	59,596	2.8	2.4	0.4	2.1	0.7

物件費比較データ

和歌山県 日高町

②決算額/標準財政規模の比較

物件費内訳	当該団体決算額 (千円)	決算額/標準財政規模					
		当該団体 (%)	類似団体平均 (%)	対比 (差引)	全国市町村平均 (%)	対比 (差引)	
役務費	23,638	1.1	0.8	0.3	1.0	0.1	
議会費	32	0.0	0.0	0.0	0.0	0.0	
総務費	14,444	0.7	0.3	0.4	0.4	0.3	
民生費	2,638	0.1	0.1	0.0	0.1	0.0	
衛生費	1,084	0.1	0.1	0.0	0.2	▲ 0.1	
労働費	-	-	0.0	-	0.0	-	
農林水産業費	591	0.0	0.0	0.0	0.0	0.0	
商工費	886	0.0	0.0	0.0	0.0	0.0	
土木費	-	-	0.0	-	0.0	-	
消防費	530	0.0	0.0	0.0	0.0	0.0	
教育費	3,433	0.2	0.2	0.0	0.2	0.0	
備品購入費	17,336	0.8	0.4	0.4	0.4	0.4	
議会費	87	0.0	0.0	0.0	0.0	0.0	
総務費	1,936	0.1	0.1	0.0	0.0	0.1	
民生費	729	0.0	0.0	0.0	0.0	0.0	
衛生費	449	0.0	0.0	0.0	0.0	0.0	
労働費	-	-	0.0	-	0.0	-	
農林水産業費	729	0.0	0.0	0.0	0.0	0.0	
商工費	142	0.0	0.0	0.0	0.0	0.0	
土木費	-	-	0.0	-	0.0	-	
消防費	1,546	0.1	0.0	0.1	0.0	0.1	
教育費	11,718	0.6	0.3	0.3	0.3	0.3	
委託料	360,090	17.1	7.5	9.6	10.6	6.5	
議会費	-	-	0.0	-	0.0	-	
総務費	32,090	1.5	1.6	▲ 0.1	1.8	▲ 0.3	
民生費	34,337	1.6	0.9	0.7	1.3	0.3	
衛生費	69,120	3.3	1.8	1.5	3.7	▲ 0.4	
労働費	-	-	0.0	-	0.1	-	
農林水産業費	168,291	8.0	0.6	7.4	0.2	7.8	
商工費	5,393	0.3	0.4	▲ 0.1	0.3	0.0	
土木費	9,574	0.5	0.4	0.1	1.0	▲ 0.5	
消防費	14	0.0	0.1	▲ 0.1	0.1	▲ 0.1	
教育費	41,271	2.0	1.6	0.4	2.1	▲ 0.1	

物件費比較データ

和歌山県 日高町

②決算額/標準財政規模の比較

物件費内訳	当該団体決算額 (千円)	決算額/標準財政規模				
		当該団体 (%)	類似団体平均 (%)	対比 (差引)	全国市町村平均 (%)	対比 (差引)
その他	70,979	3.4	1.7	1.7	2.1	1.3
議会費	29	0.0	0.0	0.0	0.0	0.0
総務費	32,598	1.6	0.7	0.9	0.9	0.7
民生費	6,118	0.3	0.2	0.1	0.1	0.2
衛生費	515	0.0	0.1	▲ 0.1	0.1	▲ 0.1
労働費	-	-	0.0	-	0.0	-
農林水産業費	7,221	0.3	0.1	0.2	0.0	0.3
商工費	2,536	0.1	0.0	0.1	0.0	0.1
土木費	24	0.0	0.1	▲ 0.1	0.2	▲ 0.2
消防費	151	0.0	0.0	0.0	0.0	0.0
教育費	21,787	1.0	0.5	0.5	0.6	0.4
物件費合計	699,904	33.3	18.6	14.7	19.9	13.4
議会費	3,730	0.2	0.1	0.1	0.1	0.1
総務費	118,395	5.6	4.2	1.4	4.0	1.6
民生費	104,704	5.0	2.5	2.5	2.4	2.6
衛生費	79,372	3.8	2.7	1.1	4.8	▲ 1.0
労働費	-	-	0.0	-	0.1	-
農林水産業費	186,691	8.9	1.3	7.6	0.3	8.6
商工費	39,522	1.9	0.7	1.2	0.4	1.5
土木費	10,132	0.5	0.9	▲ 0.4	1.5	▲ 1.0
消防費	9,321	0.4	0.3	0.1	0.4	0.0
教育費	148,037	7.0	5.9	1.1	5.9	1.1
うち経常的なもの	465,260	22.2	14.9	7.3	16.3	5.9
賃金	38,345	1.8	1.5	0.3	0.9	0.9
旅費	9,222	0.4	0.3	0.1	0.2	0.2
交際費	1,916	0.1	0.0	0.1	0.0	0.1
需用費	153,681	7.3	4.8	2.5	3.8	3.5
役務費	19,693	0.9	0.7	0.2	0.7	0.2
備品購入費	7,880	0.4	0.2	0.2	0.3	0.1
委託料	169,857	8.1	6.0	2.1	8.8	▲ 0.7
その他	64,666	3.1	1.4	1.7	1.7	1.4

扶助費比較データ

和歌山県 日高町

①人口1人当たり決算額の比較

扶助費内訳	当該団体決算額 (千円)	人口1人当たり決算額				
		当該団体 (円)	類似団体平均 (円)	対比 (%)	全国市町村平均 (円)	対比 (%)
補助事業	133,614	17,221	22,206	▲ 22.4	44,137	▲ 61.0
民生費	131,044	16,889	21,794	▲ 22.5	43,177	▲ 60.9
社会福祉費	53,920	6,949	11,525	▲ 39.7	7,035	▲ 1.2
老人福祉費	41	5	604	▲ 99.2	114	▲ 95.6
児童福祉費	77,083	9,935	9,634	3.1	16,384	▲ 39.4
生活保護費	-	-	-	-	19,642	-
災害救助費	-	-	30	-	2	-
衛生費	-	-	99	-	744	-
教育費	2,570	331	312	6.1	216	53.2
その他	-	-	-	-	-	-
単独事業	52,040	6,707	9,289	▲ 27.8	10,450	▲ 35.8
民生費	52,040	6,707	8,558	▲ 21.6	9,361	▲ 28.4
社会福祉費	27,551	3,551	3,014	17.8	2,965	19.8
老人福祉費	1,927	248	2,883	▲ 91.4	1,670	▲ 85.1
児童福祉費	22,562	2,908	2,611	11.4	4,676	▲ 37.8
生活保護費	-	-	-	-	41	-
災害救助費	-	-	51	-	8	-
衛生費	-	-	344	-	439	-
教育費	-	-	386	-	650	-
その他	-	-	-	-	0	-
合計	185,654	23,928	31,494	▲ 24.0	54,587	▲ 56.2
民生費	183,084	23,596	30,352	▲ 22.3	52,538	▲ 55.1
社会福祉費	81,471	10,500	14,539	▲ 27.8	10,000	5.0
老人福祉費	1,968	254	3,487	▲ 92.7	1,784	▲ 85.8
児童福祉費	99,645	12,843	12,245	4.9	21,060	▲ 39.0
生活保護費	-	-	-	-	19,684	-
災害救助費	-	-	81	-	10	-
衛生費	-	-	443	-	1,182	-
教育費	2,570	331	698	▲ 52.6	867	▲ 61.8
その他	-	-	-	-	0	-

②決算額/標準財政規模の比較

扶助費内訳	当該団体決算額 (千円)	決算額/標準財政規模				
		当該団体 (%)	類似団体平均 (%)	対比 (差引)	全国市町村平均 (%)	対比 (差引)
補助事業	133,614	6.4	5.3	1.1	19.9	▲ 13.5
民生費	131,044	6.2	5.2	1.0	19.5	▲ 13.3
社会福祉費	53,920	2.6	2.7	▲ 0.1	3.2	▲ 0.6
老人福祉費	41	0.0	0.1	▲ 0.1	0.1	▲ 0.1
児童福祉費	77,083	3.7	2.3	1.4	7.4	▲ 3.7
生活保護費	-	-	-	-	8.9	-
災害救助費	-	-	0.0	-	0.0	-
衛生費	-	-	0.0	-	0.3	-
教育費	2,570	0.1	0.1	0.0	0.1	0.0
その他	-	-	-	-	-	-
単独事業	52,040	2.5	2.2	0.3	4.7	▲ 2.2
民生費	52,040	2.5	2.0	0.5	4.2	▲ 1.7
社会福祉費	27,551	1.3	0.7	0.6	1.3	0.0
老人福祉費	1,927	0.1	0.7	▲ 0.6	0.8	▲ 0.7
児童福祉費	22,562	1.1	0.6	0.5	2.1	▲ 1.0
生活保護費	-	-	-	-	0.0	-
災害救助費	-	-	0.0	-	0.0	-
衛生費	-	-	0.1	-	0.2	-
教育費	-	-	0.1	-	0.3	-
その他	-	-	-	-	0.0	-
合計	185,654	8.8	7.5	1.3	24.6	▲ 15.8
民生費	183,084	8.7	7.2	1.5	23.7	▲ 15.0
社会福祉費	81,471	3.9	3.5	0.4	4.5	▲ 0.6
老人福祉費	1,968	0.1	0.8	▲ 0.7	0.8	▲ 0.7
児童福祉費	99,645	4.7	2.9	1.8	9.5	▲ 4.8
生活保護費	-	-	-	-	8.9	-
災害救助費	-	-	0.0	-	0.0	-
衛生費	-	-	0.1	-	0.5	-
教育費	2,570	0.1	0.2	▲ 0.1	0.4	▲ 0.3
その他	-	-	-	-	0.0	-

繰出金比較データ

和歌山県 日高町

①人口1人当たり決算額の比較

公営企業（法非適）等に対する繰出しの状況	当該団体決算額 （千円）	人口1人当たり決算額				
		当該団体（円）	類似団体平均（円）	対比（％）	全国市町村平均（円）	対比（％）
公営企業会計	120,344	15,510	24,445	▲ 36.6	10,389	49.3
交通事業	-	-	-	-	19	-
簡易水道事業	-	-	4,233	-	482	-
港湾整備事業	-	-	54	-	16	-
市場事業	-	-	1	-	189	-
と畜場事業	-	-	7	-	76	-
観光施設事業	-	-	876	-	273	-
宅地造成事業	-	-	309	-	433	-
下水道事業	120,344	15,510	17,809	▲ 12.9	8,451	83.5
有料道路事業	-	-	-	-	8	-
駐車場整備事業	-	-	-	-	141	-
介護サービス事業	-	-	1,047	-	231	-
その他事業	-	-	108	-	70	-
国民健康保険事業会計	97,294	12,540	12,260	2.3	9,224	35.9
直診勘定	-	-	492	-	83	-
老人保健医療事業会計	75,891	9,781	10,962	▲ 10.8	6,551	49.3
介護保険事業会計	101,942	13,139	12,597	4.3	7,805	68.3
介護サービス事業勘定	-	-	194	-	126	-
公益質屋事業会計	-	-	-	-	-	-
農業共済事業会計	-	-	91	-	7	-
収益事業会計	-	-	-	-	13	-
交通災害共済事業会計	-	-	1	-	3	-
公立大学附属病院事業会計	-	-	-	-	-	-
基金	302	39	1,226	▲ 96.8	283	▲ 86.2
財産区	-	-	45	-	2	-
繰出金合計	395,773	51,008	62,313	▲ 18.1	34,486	47.9

②決算額/標準財政規模の比較

公営企業（法非適）等に対する繰出しの状況	当該団体決算額 （千円）	決算額/標準財政規模				
		当該団体（％）	類似団体平均（％）	対比（差引）	全国市町村平均（％）	対比（差引）
公営企業会計	120,344	5.7	5.8	▲ 0.1	4.7	1.0
交通事業	-	-	-	-	0.0	-
簡易水道事業	-	-	1.0	-	0.2	-
港湾整備事業	-	-	0.0	-	0.0	-
市場事業	-	-	0.0	-	0.1	-
と畜場事業	-	-	0.0	-	0.0	-
観光施設事業	-	-	0.2	-	0.1	-
宅地造成事業	-	-	0.1	-	0.2	-
下水道事業	120,344	5.7	4.2	1.5	3.8	1.9
有料道路事業	-	-	-	-	0.0	-
駐車場整備事業	-	-	-	-	0.1	-
介護サービス事業	-	-	0.2	-	0.1	-
その他事業	-	-	0.0	-	0.0	-
国民健康保険事業会計	97,294	4.6	2.9	1.7	4.2	0.4
直診勘定	-	-	0.1	-	0.0	-
老人保健医療事業会計	75,891	3.6	2.6	1.0	3.0	0.6
介護保険事業会計	101,942	4.9	3.0	1.9	3.5	1.4
介護サービス事業勘定	-	-	0.0	-	0.1	-
公益質屋事業会計	-	-	-	-	-	-
農業共済事業会計	-	-	0.0	-	0.0	-
収益事業会計	-	-	-	-	0.0	-
交通災害共済事業会計	-	-	0.0	-	0.0	-
公立大学附属病院事業会計	-	-	-	-	-	-
基金	302	0.0	0.3	▲ 0.3	0.1	▲ 0.1
財産区	-	-	0.0	-	0.0	-
繰出金合計	395,773	18.8	14.8	4.0	15.6	3.2

補助費等比較データ

和歌山県 日高町

①人口1人当たり決算額の比較

補助費等内訳	当該団体決算額 (千円)	人口1人当たり決算額				
		当該団体 (円)	類似団体平均 (円)	対比 (%)	全国市町村平均 (円)	対比 (%)
補助費等	512,280	66,024	86,136	▲ 23.3	33,965	94.4
負担金・寄附金	427,301	55,072	51,083	7.8	12,446	342.5
国・県に対するもの	4,622	596	1,979	▲ 69.9	809	▲ 26.3
一部事務組合に対するもの	282,689	36,434	40,381	▲ 9.8	9,228	294.8
その他	139,990	18,042	8,724	106.8	2,409	648.9
補助交付金	62,923	8,110	21,305	▲ 61.9	9,805	▲ 17.3
加入団体に対する還付金	-	-	-	-	-	-
その他	22,056	2,843	13,748	▲ 79.3	11,714	▲ 75.7
上記のうち経常的なもの	450,102	58,010	64,060	▲ 9.4	24,425	137.5
負担金・寄附金	386,213	49,776	44,408	12.1	10,331	381.8
国・県に対するもの	805	104	284	▲ 63.4	490	▲ 78.8
一部事務組合に対するもの	248,130	31,980	37,464	▲ 14.6	8,153	292.2
その他	137,278	17,693	6,660	165.7	1,688	948.2
補助交付金	45,959	5,923	11,712	▲ 49.4	6,732	▲ 12.0
加入団体に対する還付金	-	-	-	-	-	-
その他	17,930	2,311	7,940	▲ 70.9	7,363	▲ 68.6
単独で行う補助交付金	45,843	5,908	13,494	▲ 56.2	7,548	▲ 21.7
総務関係	3,754	484	2,091	▲ 76.9	876	▲ 44.7
民生関係	20,924	2,697	2,703	▲ 0.2	2,210	22.0
衛生関係	4,807	620	1,354	▲ 54.2	719	▲ 13.8
農林水産業関係	3,106	400	2,913	▲ 86.3	607	▲ 34.1
商工関係	8,734	1,126	2,193	▲ 48.7	1,177	▲ 4.3
土木関係	-	-	165	-	312	-
教育関係	4,386	565	1,911	▲ 70.4	1,362	▲ 58.5
その他	132	17	165	▲ 89.7	287	▲ 94.1

②決算額/標準財政規模の比較

補助費等内訳	当該団体決算額 (千円)	決算額/標準財政規模				
		当該団体 (%)	類似団体平均 (%)	対比 (差引)	全国市町村平均 (%)	対比 (差引)
補助費等	512,280	24.4	20.5	3.9	15.3	9.1
負担金・寄附金	427,301	20.3	12.2	8.1	5.6	14.7
国・県に対するもの	4,622	0.2	0.5	▲ 0.3	0.4	▲ 0.2
一部事務組合に対するもの	282,689	13.5	9.6	3.9	4.2	9.3
その他	139,990	6.7	2.1	4.6	1.1	5.6
補助交付金	62,923	3.0	5.1	▲ 2.1	4.4	▲ 1.4
加入団体に対する還付金	-	-	-	-	-	-
その他	22,056	1.1	3.3	▲ 2.2	5.3	▲ 4.2
上記のうち経常的なもの	450,102	21.4	15.2	6.2	11.0	10.4
負担金・寄附金	386,213	18.4	10.6	7.8	4.7	13.7
国・県に対するもの	805	0.0	0.1	▲ 0.1	0.2	▲ 0.2
一部事務組合に対するもの	248,130	11.8	8.9	2.9	3.7	8.1
その他	137,278	6.5	1.6	4.9	0.8	5.7
補助交付金	45,959	2.2	2.8	▲ 0.6	3.0	▲ 0.8
加入団体に対する還付金	-	-	-	-	-	-
その他	17,930	0.9	1.9	▲ 1.0	3.3	▲ 2.4
単独で行う補助交付金	45,843	2.2	3.2	▲ 1.0	3.4	▲ 1.2
総務関係	3,754	0.2	0.5	▲ 0.3	0.4	▲ 0.2
民生関係	20,924	1.0	0.6	0.4	1.0	0.0
衛生関係	4,807	0.2	0.3	▲ 0.1	0.3	▲ 0.1
農林水産業関係	3,106	0.1	0.7	▲ 0.6	0.3	▲ 0.2
商工関係	8,734	0.4	0.5	▲ 0.1	0.5	▲ 0.1
土木関係	-	-	0.0	-	0.1	-
教育関係	4,386	0.2	0.5	▲ 0.3	0.6	▲ 0.4
その他	132	0.0	0.0	0.0	0.1	▲ 0.1

公債費関係比較データ

和歌山県 日高町

①人口1人当たり決算額の比較

公債費関係内訳	当該団体決算額 (千円)	人口1人当たり決算額				
		当該団体 (円)	類似団体平均 (円)	対比 (%)	全国市町村平均 (円)	対比 (%)
地方債元利償還金	437,919	56,440	119,683	▲ 52.8	48,565	16.2
一時借入金利子	1,512	195	82	137.8	33	490.9
公債費合計	439,431	56,635	119,765	▲ 52.7	48,597	16.5
実質公債費比率の構成要素 (分子)	266,364	34,330	58,378	▲ 41.2	30,897	11.1
公債費充当一般財源等額 (繰上償還額及び満期一括償還地方債の元金に係る分を除く。)	420,896	54,246	111,625	▲ 51.4	41,105	32.0
満期一括償還地方債の一年当たりの元金償還金に相当するもの (年度割相当額) 等	-	-	558	-	4,596	-
公営企業債の償還の財源に充てたと認められる繰入金	84,678	10,914	19,434	▲ 43.8	12,733	▲ 14.3
一部事務組合等の起こした地方債に充てたと認められる補助金又は負担金に充当する一般財源等額	97,587	12,577	8,056	56.1	2,263	455.8
債務負担行為に基づく支出のうち公債費に準ずるものに充当する一般財源等額	-	-	4,950	-	1,717	-
一時借入金利子 (同一団体における会計間の現金運用に係る利子は除く)	-	-	64	-	17	-
▲地方債に係る元利償還金及び準元利償還金に要する経費として普通交付税の額の算定に用いる基準財政需要額に算入された額	▲ 336,797	▲ 43,407	▲ 86,310	▲ 49.7	▲ 31,534	37.7

②決算額/標準財政規模の比較

公債費関係内訳	当該団体決算額 (千円)	決算額/標準財政規模				
		当該団体 (%)	類似団体平均 (%)	対比 (差引)	全国市町村平均 (%)	対比 (差引)
地方債元利償還金	437,919	20.9	28.5	▲ 7.6	21.9	▲ 1.0
一時借入金利子	1,512	0.1	0.0	0.1	0.0	0.1
公債費合計	439,431	20.9	28.5	▲ 7.6	21.9	▲ 1.0
実質公債費比率の構成要素 (分子)	266,364	12.7	13.9	▲ 1.2	14.0	▲ 1.3
公債費充当一般財源等額 (繰上償還額及び満期一括償還地方債の元金に係る分を除く。)	420,896	20.0	26.6	▲ 6.6	18.6	1.4
満期一括償還地方債の一年当たりの元金償還金に相当するもの (年度割相当額) 等	-	-	0.1	-	2.1	-
公営企業債の償還の財源に充てたと認められる繰入金	84,678	4.0	4.6	▲ 0.6	5.8	▲ 1.8
一部事務組合等の起こした地方債に充てたと認められる補助金又は負担金に充当する一般財源等額	97,587	4.6	1.9	2.7	1.0	3.6
債務負担行為に基づく支出のうち公債費に準ずるものに充当する一般財源等額	-	-	1.2	-	0.8	-
一時借入金利子 (同一団体における会計間の現金運用に係る利子は除く)	-	-	0.0	-	0.0	-
▲地方債に係る元利償還金及び準元利償還金に要する経費として普通交付税の額の算定に用いる基準財政需要額に算入された額	▲ 336,797	▲ 16.0	▲ 20.5	4.5	▲ 14.2	▲ 1.8

普通建設事業費比較データ

和歌山県 日高町

①人口1人当たり決算額の比較

普通建設事業費内訳	当該団体決算額 (千円)	人口1人当たり決算額				
		当該団体(円)	類似団体平均(円)	対比(%)	全国市町村平均(円)	対比(%)
普通建設事業費	632,055	81,461	124,895	▲ 34.8	52,387	55.5
総務費	6,499	838	9,976	▲ 91.6	3,168	▲ 73.5
民生費	10,899	1,405	7,023	▲ 80.0	2,352	▲ 40.3
社会福祉費	-	-	594	-	508	-
老人福祉費	1,449	187	3,402	▲ 94.5	677	▲ 72.4
児童福祉費	9,450	1,218	3,028	▲ 59.8	1,157	5.3
その他	-	-	-	-	10	-
衛生費	2,865	369	2,515	▲ 85.3	3,049	▲ 87.9
清掃費	1,416	182	1,321	▲ 86.2	2,019	▲ 91.0
その他	1,449	187	1,194	▲ 84.3	1,030	▲ 81.8
労働費	-	-	45	-	31	-
農林水産業費	396,366	51,085	42,007	21.6	4,626	1,004.3
農業費	1,470	189	8,419	▲ 97.8	759	▲ 75.1
畜産業費	-	-	4,126	-	184	-
農地費	65,818	8,483	15,551	▲ 45.5	2,233	279.9
林業費	-	-	6,787	-	752	-
水産業費	329,078	42,412	7,123	495.4	697	5,984.9
商工費	3,209	414	3,104	▲ 86.7	901	▲ 54.1
土木費	138,395	17,837	41,147	▲ 56.7	27,701	▲ 35.6
道路橋りょう費	132,650	17,096	24,422	▲ 30.0	9,621	77.7
河川費	5,745	740	2,347	▲ 68.5	1,125	▲ 34.2
港湾費	-	-	2,238	-	789	-
都市計画費	-	-	4,446	-	13,740	-
街路費	-	-	941	-	5,207	-
公園費	-	-	1,522	-	2,812	-
下水道費	-	-	524	-	136	-
区画整理費等	-	-	1,459	-	5,584	-
住宅費	-	-	6,684	-	2,072	-
その他	-	-	1,010	-	353	-
消防費	9,717	1,252	1,498	▲ 16.4	1,252	0.0
教育費	64,105	8,262	16,707	▲ 50.5	9,045	▲ 8.7
小学校費	6,784	874	6,671	▲ 86.9	3,968	▲ 78.0
中学校費	2,111	272	4,076	▲ 93.3	2,112	▲ 87.1
高等学校費	-	-	19	-	110	-
社会教育費	51,868	6,685	1,758	280.3	1,302	413.4
保健体育費	3,342	431	3,057	▲ 85.9	1,262	▲ 65.8
大学費	-	-	-	-	21	-
その他	-	-	1,127	-	271	-
その他	-	-	872	-	262	-
うち単独事業費	228,698	29,475	61,345	▲ 52.0	31,889	▲ 7.6
総務費	6,499	838	6,450	▲ 87.0	2,462	▲ 66.0
民生費	10,899	1,405	5,250	▲ 73.2	1,467	▲ 4.2
社会福祉費	-	-	421	-	364	-
老人福祉費	1,449	187	2,889	▲ 93.5	453	▲ 58.7
児童福祉費	9,450	1,218	1,940	▲ 37.2	646	88.5
その他	-	-	-	-	5	-
衛生費	1,449	187	1,511	▲ 87.6	2,042	▲ 90.8
清掃費	-	-	600	-	1,142	-
その他	1,449	187	912	▲ 79.5	900	▲ 79.2
労働費	-	-	45	-	30	-
農林水産業費	20,286	2,615	13,101	▲ 80.0	1,776	47.2
農業費	1,470	189	2,547	▲ 92.6	317	▲ 40.4
畜産業費	-	-	1,576	-	74	-
農地費	17,500	2,255	4,470	▲ 49.6	942	139.4
林業費	-	-	2,074	-	332	-
水産業費	1,316	170	2,435	▲ 93.0	110	54.5
商工費	3,209	414	1,855	▲ 77.7	726	▲ 43.0
土木費	124,600	16,059	22,303	▲ 28.0	16,668	▲ 3.7
道路橋りょう費	123,610	15,931	17,789	▲ 10.4	7,315	117.8
河川費	990	128	735	▲ 82.6	660	▲ 80.6
港湾費	-	-	55	-	233	-
都市計画費	-	-	1,755	-	7,821	-
街路費	-	-	210	-	3,330	-
公園費	-	-	932	-	1,462	-
下水道費	-	-	69	-	82	-
区画整理費等	-	-	544	-	2,948	-
住宅費	-	-	1,206	-	441	-
その他	-	-	763	-	198	-
消防費	3,752	484	1,346	▲ 64.0	1,004	▲ 51.8
教育費	58,004	7,476	8,612	▲ 13.2	5,451	37.1
小学校費	6,784	874	3,627	▲ 75.9	2,043	▲ 57.2
中学校費	2,111	272	2,228	▲ 87.8	1,137	▲ 76.1
高等学校費	-	-	19	-	106	-
社会教育費	45,767	5,899	824	615.9	931	533.6
保健体育費	3,342	431	976	▲ 55.8	998	▲ 56.8
大学費	-	-	-	-	20	-
その他	-	-	937	-	216	-
その他	-	-	872	-	262	-

普通建設事業費比較データ

和歌山県 日高町

②決算額/標準財政規模の比較

普通建設事業費内訳	当該団体決算額 (千円)	決算額/標準財政規模					
		当該団体 (%)	類似団体平均 (%)	対比 (差引)	全国市町村平均 (%)	対比 (差引)	
普通建設事業費	632,055	30.1	29.7	0.4	23.7	6.4	
総務費	6,499	0.3	2.4	▲ 2.1	1.4	▲ 1.1	
民生費	10,899	0.5	1.7	▲ 1.2	1.1	▲ 0.6	
社会福祉費	-	-	0.1	-	0.2	-	
老人福祉費	1,449	0.1	0.8	▲ 0.7	0.3	▲ 0.2	
児童福祉費	9,450	0.5	0.7	▲ 0.2	0.5	0.0	
その他	-	-	-	-	0.0	-	
衛生費	2,865	0.1	0.6	▲ 0.5	1.4	▲ 1.3	
清掃費	1,416	0.1	0.3	▲ 0.2	0.9	▲ 0.8	
その他	1,449	0.1	0.3	▲ 0.2	0.5	▲ 0.4	
労働費	-	-	0.0	-	0.0	-	
農林水産業費	396,366	18.9	10.0	8.9	2.1	16.8	
農業費	1,470	0.1	2.0	▲ 1.9	0.3	▲ 0.2	
畜産業費	-	-	1.0	-	0.1	-	
農地費	65,818	3.1	3.7	▲ 0.6	1.0	2.1	
林業費	-	-	1.6	-	0.3	-	
水産業費	329,078	15.7	1.7	14.0	0.3	15.4	
商工費	3,209	0.2	0.7	▲ 0.5	0.4	▲ 0.2	
土木費	138,395	6.6	9.8	▲ 3.2	12.5	▲ 5.9	
道路橋りょう費	132,650	6.3	5.8	0.5	4.3	2.0	
河川費	5,745	0.3	0.6	▲ 0.3	0.5	▲ 0.2	
港湾費	-	-	0.5	-	0.4	-	
都市計画費	-	-	1.1	-	6.2	-	
街路費	-	-	0.2	-	2.4	-	
公園費	-	-	0.4	-	1.3	-	
下水道費	-	-	0.1	-	0.1	-	
区画整理費等	-	-	0.3	-	2.5	-	
住宅費	-	-	1.6	-	0.9	-	
その他	-	-	0.2	-	0.2	-	
消防費	9,717	0.5	0.4	0.1	0.6	▲ 0.1	
教育費	64,105	3.1	4.0	▲ 0.9	4.1	▲ 1.0	
小学校費	6,784	0.3	1.6	▲ 1.3	1.8	▲ 1.5	
中学校費	2,111	0.1	1.0	▲ 0.9	1.0	▲ 0.9	
高等学校費	-	-	0.0	-	0.0	-	
社会教育費	51,868	2.5	0.4	2.1	0.6	1.9	
保健体育費	3,342	0.2	0.7	▲ 0.5	0.6	▲ 0.4	
大学費	-	-	-	-	0.0	-	
その他	-	-	0.3	-	0.1	-	
その他	-	-	0.2	-	0.1	-	
うち単独事業費	228,698	10.9	14.6	▲ 3.7	14.4	▲ 3.5	
総務費	6,499	0.3	1.5	▲ 1.2	1.1	▲ 0.8	
民生費	10,899	0.5	1.2	▲ 0.7	0.7	▲ 0.2	
社会福祉費	-	-	0.1	-	0.2	-	
老人福祉費	1,449	0.1	0.7	▲ 0.6	0.2	▲ 0.1	
児童福祉費	9,450	0.5	0.5	0.0	0.3	0.2	
その他	-	-	-	-	0.0	-	
衛生費	1,449	0.1	0.4	▲ 0.3	0.9	▲ 0.8	
清掃費	-	-	0.1	-	0.5	-	
その他	1,449	0.1	0.2	▲ 0.1	0.4	▲ 0.3	
労働費	-	-	0.0	-	0.0	-	
農林水産業費	20,286	1.0	3.1	▲ 2.1	0.8	0.2	
農業費	1,470	0.1	0.6	▲ 0.5	0.1	0.0	
畜産業費	-	-	0.4	-	0.0	-	
農地費	17,500	0.8	1.1	▲ 0.3	0.4	0.4	
林業費	-	-	0.5	-	0.2	-	
水産業費	1,316	0.1	0.6	▲ 0.5	0.0	0.1	
商工費	3,209	0.2	0.4	▲ 0.2	0.3	▲ 0.1	
土木費	124,600	5.9	5.3	0.6	7.5	▲ 1.6	
道路橋りょう費	123,610	5.9	4.2	1.7	3.3	2.6	
河川費	990	0.0	0.2	▲ 0.2	0.3	▲ 0.3	
港湾費	-	-	0.0	-	0.1	-	
都市計画費	-	-	0.4	-	3.5	-	
街路費	-	-	0.0	-	1.5	-	
公園費	-	-	0.2	-	0.7	-	
下水道費	-	-	0.0	-	0.0	-	
区画整理費等	-	-	0.1	-	1.3	-	
住宅費	-	-	0.3	-	0.2	-	
その他	-	-	0.2	-	0.1	-	
消防費	3,752	0.2	0.3	▲ 0.1	0.5	▲ 0.3	
教育費	58,004	2.8	2.0	0.8	2.5	0.3	
小学校費	6,784	0.3	0.9	▲ 0.6	0.9	▲ 0.6	
中学校費	2,111	0.1	0.5	▲ 0.4	0.5	▲ 0.4	
高等学校費	-	-	0.0	-	0.0	-	
社会教育費	45,767	2.2	0.2	2.0	0.4	1.8	
保健体育費	3,342	0.2	0.2	0.0	0.5	▲ 0.3	
大学費	-	-	-	-	0.0	-	
その他	-	-	0.2	-	0.1	-	
その他	-	-	0.2	-	0.1	-	